

UPIS CJENIK ARTIKALA ZA 2023. GODINU

Od 1.1.2023. godine Hrvatska uvodi euro kao nacionalnu valutu. Od toga dana, cijene svih artikala moraju biti izražene u eurima. Zbog toga što prelazak na novu valutu ne može biti trenutni, zakonodavac je predvidio prelazni period unutar kojeg će trgovci, ugostitelji i ostali poduzetnici koji posluju s gotovinom (dalje „trgovci“), moći primati i kune i eure.

Možemo razlučiti tri perioda prelaska na euro kao nacionalnu valutu:

1. u periodu zaključno s 31.12.2022. sredstvo naplate je kuna, ali se cijene usluga i proizvoda na računima moraju izražavati dvojno, u kunama i u eurima preračunato po referentnom tečaju 1 EUR = 7,53450 Kn
2. u periodu od 1. – 14. siječnja 2023. godine sredstvo naplate postaje euro, ali se u tom periodu moraju primati i kune. Cijene roba i usluga se iskazuju u eurima, a trgovci naplatu mogu obavljati i u eurima i u kunama.

Ovdje je potrebno naglasiti nekoliko važnih stvari:

- za poslovanje od 1.1.2023. godine trgovci i ugostitelji dužni su osigurati dovoljnu količinu sitnih eura ako žele nesmetano poslovati. Nisu dužni osigurati kune.

Ako kupac plaća u kunama i iznos koji daje trgovcu je veći od iznosa računa, trgovac mu može izvratiti eure ili kune. Kune mu može izvratiti samo onda kada ih ima u blagajni i primio ih je iz poslovanja tekućeg dana. Po svršetku radnog dana, trgovac je dužan sve kune položiti na poslovni račun u banku kako bi banka izvršila konverziju kuna u eure. Ukoliko nije u mogućnosti isti dan položiti kune na poslovni račun, može to učiniti narednih dana, ali ih ne smije više koristiti u tekućem poslovanju.

U tom periodu na računima će se prikazivati iznosi izraženi u eurima i u kunama preračunato po referentnom tečaju.

[Napomena: trgovac nije dužan primiti iznos u kunama koji sadržava više od 50 kovanica sitnog novca.](#)

Stoga je za uredno poslovanje od 1 siječnja 2023. godine, potrebno prije nove godine pripremiti dovoljnu količinu sitnih eura.

3. Od dana 15. siječnja 2023. godine, trgovci više ne moraju primati kune, već samo eure.

[Kako bi prelazak na euro za vas bio što brži i jednostavniji mi smo u našim aplikacijama predvidjeli da već sada, prije nove godine, pripremite cjenik izražen u eurima, a koji će vrijediti tek od 1. siječnja 2023. godine.](#)

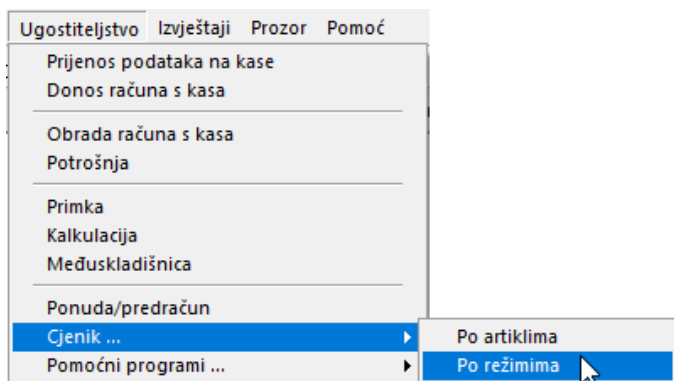
Bez obzira na dobru pripremu sigurni samo da će na početku biti problema jer banke neće moći osigurati dovoljnu količinu onih najsitnijih kovanica. Stoga će mnogi od vas htjeti „zaokružiti“ cijenu izraženu u eurima na 5 ili 10 centi.

VAŽNA NAPOMENA:

Zakonodavac je zabranio zaokruživanje cijena „na više“ jer je to suprotno načelima iz Zakona o uvođenju eura. Hoćete li se vi voditi ovim pravilom to je stvar vaše odluke i vaše osobne odgovornosti.

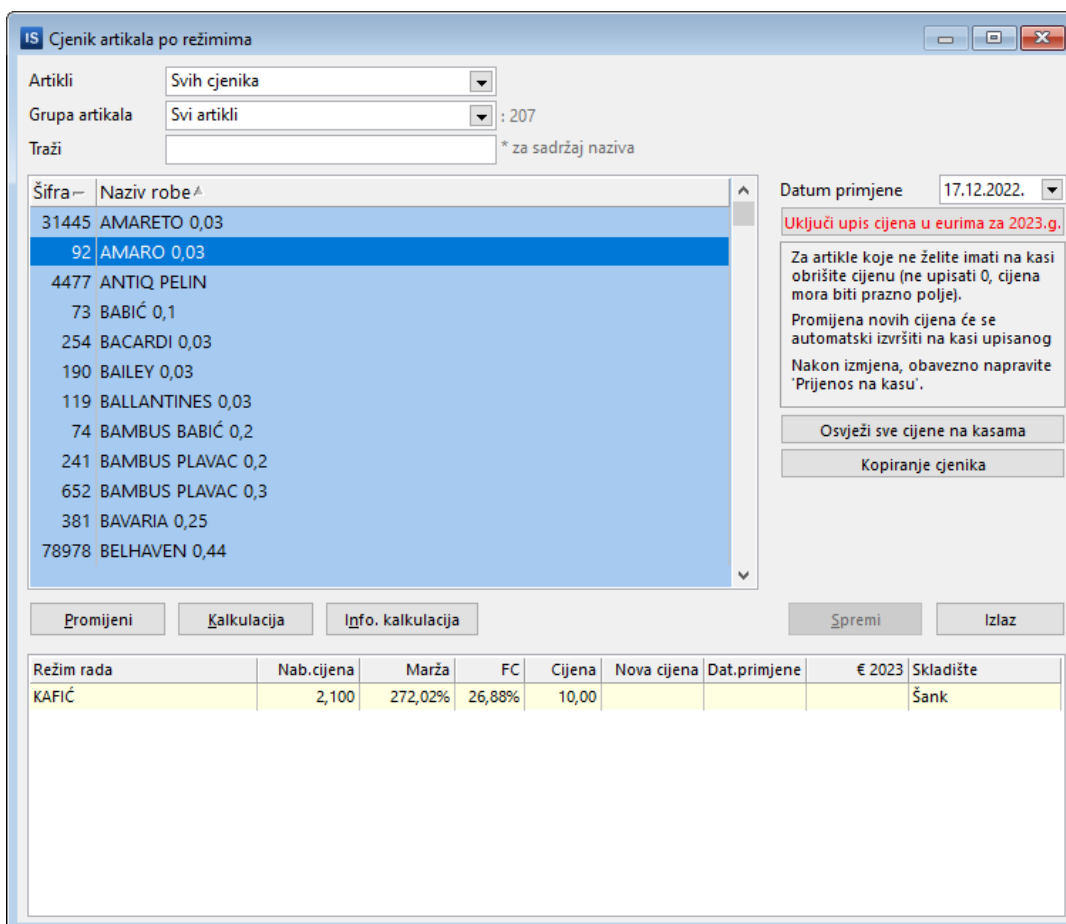
Kako ćete već sada, u 2022. godini pripremiti cijene koje će vrijediti od 1. siječnja 2023. godine?

U aplikaciji iSustav otvorite izbornik **Ugostiteljstvo – Cjenik – Po režimima**



Slika 1.

Na ekranu će se prikazati cjenik kakav ste i do sada imali u programu, ali sada s dodatnim mogućnostima.



Slika 2.

Kada ste htjeli promijeniti cijenu nekog artikla, artikle bi u cjeniku složili po nazivu, potražili željeni artikl, označili ga i pritisnuli dugme **Promijeni**. U polje **Cijena** upisali bi novu cijenu artikla i pritisnuli dugme **Spremi**.

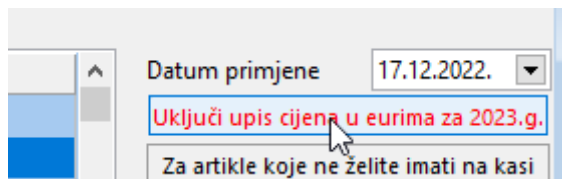
Nakon što bi željenim artiklima promijenili cijenu, cjenik bi zatvorili i izvršili **Prijenos podataka na kase**.

Od tog trenutka, na kasama bi imali nove cijene artikala.

Želite li već sada pripremiti cjenik u eurima koji će vrijediti od 1.1.2023. godine, to ćete napraviti na sljedeći način:

Otvorite cjenik, složite artikle po željenom redoslijedu i postavite se na prvi artikl u listi.

Pritisnite dugme **Uključi upis cijene u eurima za 2023. g.**



Slika 3.

Na dnu cjenika sada će se pojaviti tri cijene:

FC	Cijena	€ 2022	€ 2023	Skladište
,66%	13,00	1,73		Šank

Slika 4.

Polje **Cijena** sadrži trenutnu cijenu artikla u kunama.

Polje **€2022** sadrži cijenu artikla u eurima koja se dobije dijeljenjem trenutne cijene u kunama s referentnim tečajem od 7,5345 Kn za 1 euro.

Polje **€2023** je prazno. U njega ćete upisivati cijene u eurima koje želite imati u cjeniku od dana 1.1.2023. godine.

Napomena: ako ste zadovoljni s preračunatom cijenom u eurima koja piše u polju **€2022**, u polje **€2023** nije potrebno upisivati novu cijenu. Ukoliko polje **€2023** ostavite praznim, program će u novu 2023. godinu prenijeti preračunatu cijenu iz polja **€2022**, osim ako je i ona prazna.

Nove cijene ćete upisivati samo onim artiklima kojima preračunatu cijenu iz polja **€2022** želite promijeniti ili zaokružiti.

Npr. ako želimo da cijena artikla KAVA u 2023 godini umjesto 1,73 eura bude 1,7 eura, u polje **€2023** ćemo upisati 1,7.

Cijena	€ 2022	€ 2023
13,00	1,73	1,7

Slika 5.

Ako je cijena koju ste upisali u polje **€2023** manja od cijene izračunate u polju **€2022**, nova cijena u eurima će biti prikazana uobičajenom bojom.

Ako želimo da cijena artikla MACCHIATO u 2023. godini bude 1,2 eura umjesto 1,19 u polje **€2023** ćemo upisati 1,2.

Cijena	€ 2022	€ 2023
9,00	1,19	1,20

Slika 6.

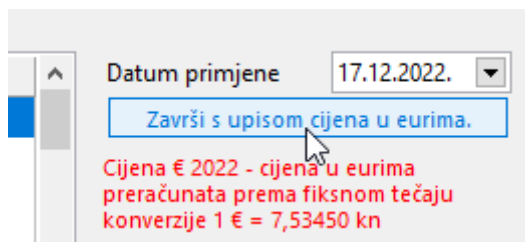
Ako je cijena koju ste upisali u polje **€2023** veća od cijene izračunate u polju **€2022**, nova cijena u eurima će biti prikazana crvenom bojom. Crvena boja upozorava da ste cijenu zaokružili „na više“.

Ako artiklu KAVA S MLIJEKOM želimo ostaviti cijenu od 1,33 eura, u polje **€2023** ne moramo upisati ništa. Možemo ga ostaviti praznim.

Cijena	€ 2022	€ 2023
10,00	1,33	

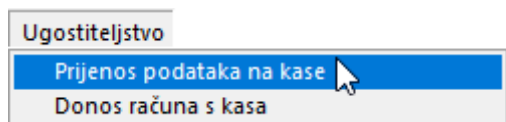
Slika 7.

Nakon što ste promijenili željene cijene, pritisnite dugme [Završi s upisom cijena u eurima](#).



Slika 8.

Zatvorite cjenik i [izvršite prijenos podataka na kase](#).



Slika 9.